

**RAPPORT MORAL**  
**2022**

**Assemblée Générale Ordinaire**  
**du 02 juin 2023**

## **A. Activité de l'association :**

### **I. Le personnel en 2022 :**

Agents administratifs : 5 ETP

Responsable administratif et financier : 0,8 ETP => 1 ETP à compter de février 2023

Chargée de promotion de la santé (embauche en mai 2021) : 0,8 ETP

Médecin coordonnateur : Le Dr SLAMA a quitté ses fonctions en avril 2022 et a été remplacé de manière temporaire de fin juin jusqu'à fin septembre (3 mois) par le Dr LEGER.

Depuis le 01 octobre 2022, il n'y a plus de médecin coordonnateur au sein de la structure.

### **II. Information de la population et des professionnels de santé de La Réunion**

#### **Annexe 1 : Bilan action de promotion et de prévention 2022 (et ses annexes)**

⇒ Actions auprès du public cible (Voir annexe 1-1 du bilan action)

- Animation de la page facebook du CRCDC et du site web
- Plateforme téléphonique : suivi de la population => + de 2 000 appels bénéficiaires / + 1 000 appels des professionnels de santé
- Participation aux événements de proximité – « **Action aller-vers** » :
  - Stand d'information « grand public » : Village santé – Salon des seniors – Octobre Rose – Salon RUN SANTE...
  - Ateliers de promotion en collaboration avec la CGSS => **12 « Sobatkoz »**
  - 450 Questionnaires « Chek-up » individuels
- Ateliers SOBATKOZ SANTE + Exposition et diffusion des œuvres réalisées.
- Action « **Tienbolokor** » au collège Paul Hermann (St Pierre) => accompagnement d'une classe d'élève « ambassadeur » pour la prévention des cancers : création d'affiche

⇒ Actions auprès des professionnels de santé

- Mise en place de la formation pour les pharmaciens pour la remise de kits colon => 89 pharmaciens formés au 31/12/2022 – 156 pharmaciens à ce jour
- Audit – sondage en ligne auprès des PS sur le dépistage : 47 réponses de professionnels de santé (Voir annexe 1-2 du bilan action)
- Contribution à la publication « **PROMSCOL** » du Dr TRAN => action de prévention du dépistage du cancer du col et vaccination HPV au sein d'établissement scolaire
- Participation au forum « Santé Péï » : communiquer avec les publics sur les gestes quotidiens de prévention en santé
- Kit d'information installé dans 3 maisons de santé lors d'octobre rose (kit de communication – Exposition pédagogique Défi D'Seins) + questionnaires individualisés patients (Voir annexe 1-3 du bilan action)
- Participation au congrès ONCOTOM – Intervention du Dr BADAT sur les enjeux du DOCCR

III. Recueil et remontée des données agrégées et individuelles à Santé Publique France pour les dépistages des cancers :

- SEIN => **Annexe 2 : DOCS – Statistiques SPF 2022**
- COLON => **Annexe 3 : DOCCR – Statistiques SPF 2022**
- UTERUS : Les statistiques pour ce dépistage sont encore en cours de travaux en collaboration entre les CRCDC et SPF => **Annexe 4 : DOCCU – Couverture triennal 2018-2020**

IV. Expérimentations :

**Projet RESISTE :**

Objet de l'étude : actions incitatives combinées, centrées sur les acteurs de soins primaires, pour améliorer le dépistage du cancer du col de l'utérus chez les femmes résidant dans des zones géographiques socio économiquement défavorisées et non suivies : un essai hybride d'efficacité et de mise en œuvre.

Participation du CRCDC la Réunion : travail de préparation du projet en 2021 pour un début en 2022 => ciblage de la population concernée – envoi des courriers de relance – importation et extraction des résultats.

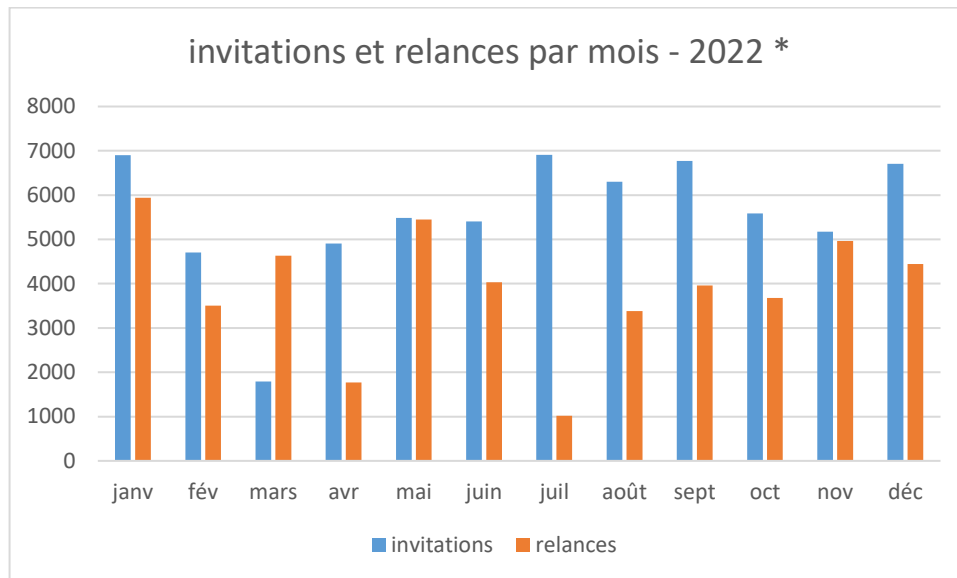
Résultat de l'étude : les données sont encore en cours d'évaluation par le CHU de Dijon – porteur du projet.

Les premières données disponibles sont :

- Nombre de femmes ayant reçu un courrier pour effectuer un auto-prélèvement : 2 578
- Nombre d'auto-prélèvement effectué : 203 dont 27 positifs
- Nombre de frottis/HPV fait dans la période suite courrier (hors auto-prélèvement) : 240

## B. Activité 2022 du dépistage organisé du cancer du sein :

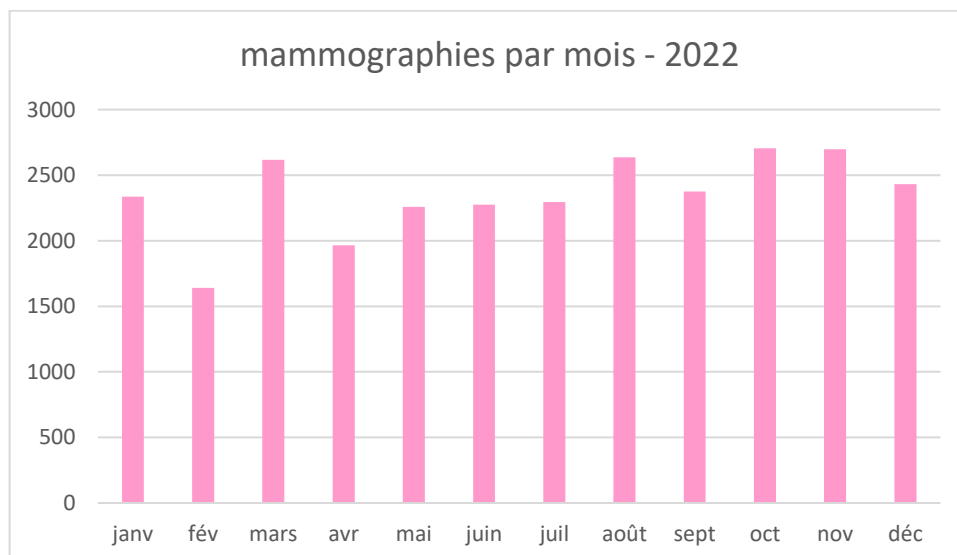
### I. Invitations et relances :



(\* base facturation routeur)

Entre le 01/01/2022 et le 31/12/2022, 66 643 prises en charge ont été envoyées (65 560 en 2021) et 46 779 femmes ont reçu une relance (49 835 en 2021).

### II. Mammographies en 2022 :

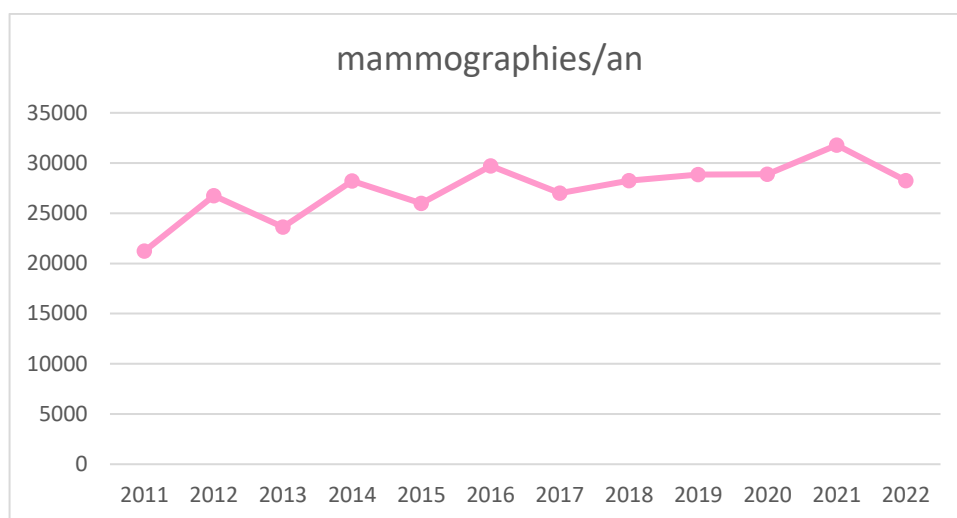


28 235 mammographies ont été réalisées soit une moyenne mensuelle de 2 353 mammographies.

Parmi toutes les femmes qui ont réalisé une mammographie, 20,7% d'entre elles ont participé au dépistage suite à une relance.

En 2022, 27 306 mammographies ont été relues en 2<sup>nde</sup> lecture (96,7%).

### III. Evolution du nombre de mammographies entre 2011 et 2022 :



Entre 2011 et 2022, l'activité « mammographie » a augmenté de 33%.

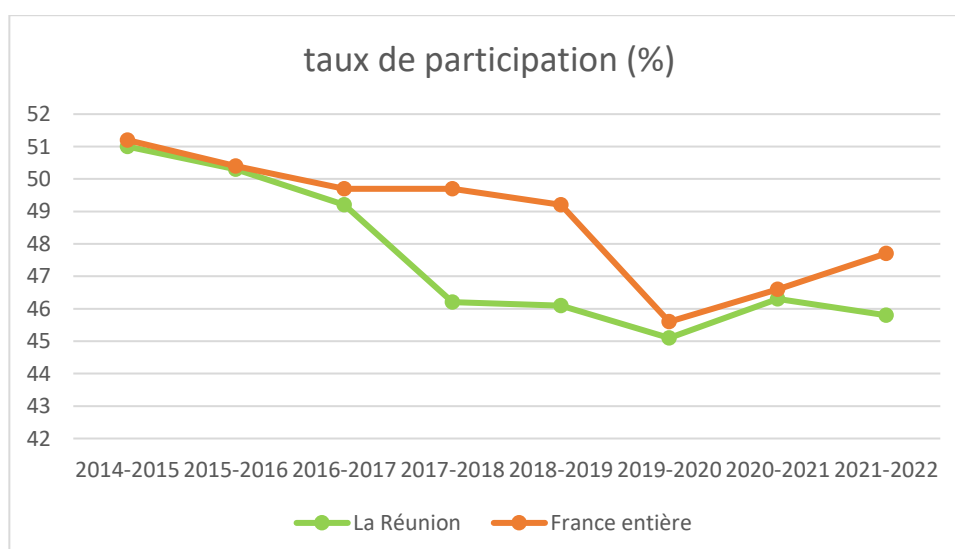
### IV. Participation :

Participation au programme national de dépistage organisé du cancer du sein (taux standardisés) - Années 2021 et 2022

	Année 2021			Année 2022			Années 2021-2022		
	Nombre de femmes dépistées	Population Insee cible	Taux de participat° Insee (%)	Nombre de femmes dépistées	Population Insee cible	Taux de participat° Insee (%)	Nombre de femmes dépistées	Population Insee cible	Taux de participat° Insee (%)
France entière	2 718 022	5 370 326	50,6	2 424 599	*	44,8	5 142 621	*	47,7
Réunion	31 779	65 291	<b>48,7</b>	28 235	66 228	<b>42,6</b>	*	*	<b>45,8</b>

(\* En attente chiffres officiels SPF)

Pour la campagne 2021-2022, le taux de participation s'élève à **45,8%**.



Les campagnes successives montrent une chute des taux de participation entre 2013 et 2020, importante sur la campagne 2017-2018 et 2018-2019 (NB : mouvements sociaux fin 2018 avec un impact sur le nombre de mammographies réalisées).

L'activité en 2021 à la Réunion, après une année 2020 marquée par le confinement, a bien rebondi à l'image de l'activité 2021 France entière.

L'activité 2022 connaît une baisse de la participation par rapport à 2021 compte tenu :

- du taux faible de participation en 2020 (44 %)
- de l'offre de sénologie en baisse : baisse du nombre de radiologues – fermeture définitive de cabinet (Capricorne – St Denis) – arrêt de l'activité sur une longue durée du cabinet du Dr SCEMAMA au Port compte tenu d'un problème de mammographe
- Difficultés pour les femmes d'avoir des RDV du fait de l'offre et de la digitalisation des prises de RDV.

#### V. Résultat des mammographies :

Les résultats sont normaux dans 95,4% des cas.

Les 2nds lecteurs ont positivé 0,38% des dossiers jugés négatifs en 1<sup>ère</sup> lecture.

A ce jour, 150 cancers ont été détectés en 2022 :

- 126 cancers invasifs dont 2 micro invasif
- 24 cancers in-situ

Parmi ces 150 cancers, 2 ont été découverts par le deuxième lecteur (chiffres provisoires).

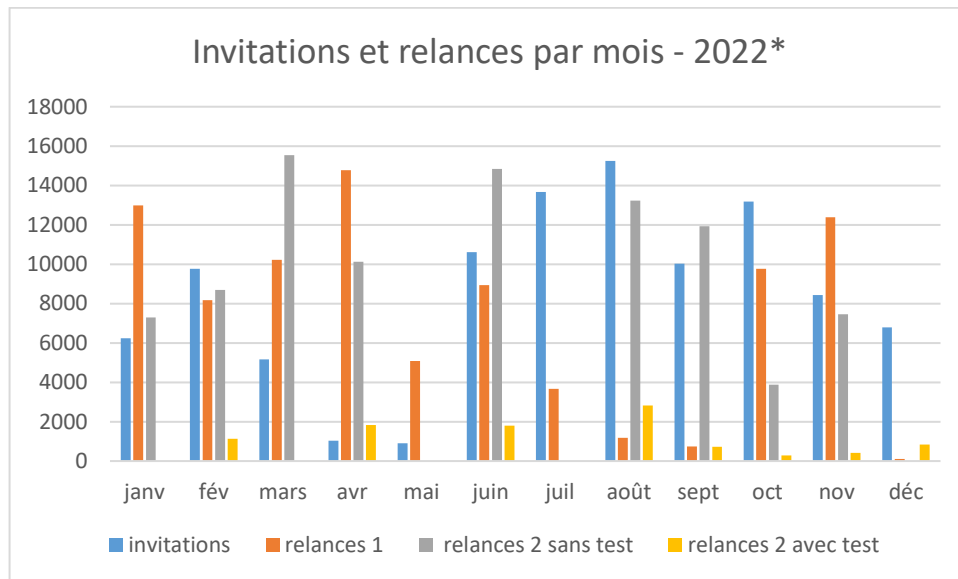
#### VI. Délais :

<b>Délais moyens (jours)</b>		
<b>Délai entre</b>	<b>2021</b>	<b>2022</b>
Invitation et mammographie	89	94
L1 et arrivée à CRCDC REUNION	4	4
Arrivée à CRCDC REUNION et L2	3	4
L2 et envoi des résultats	3	3
L1 et envoi des résultats	10	13

L'augmentation du délai « L1 et envoi de résultats » s'explique par le manque de 2<sup>ème</sup> lecteur disponible; L'ouverture du 2<sup>ème</sup> centre L2 à Saint Louis en mars 2023 devra permettre de réduire ce délai.

## C. Activité 2022 du dépistage organisé du cancer colorectal :

### I. Invitations et relances :

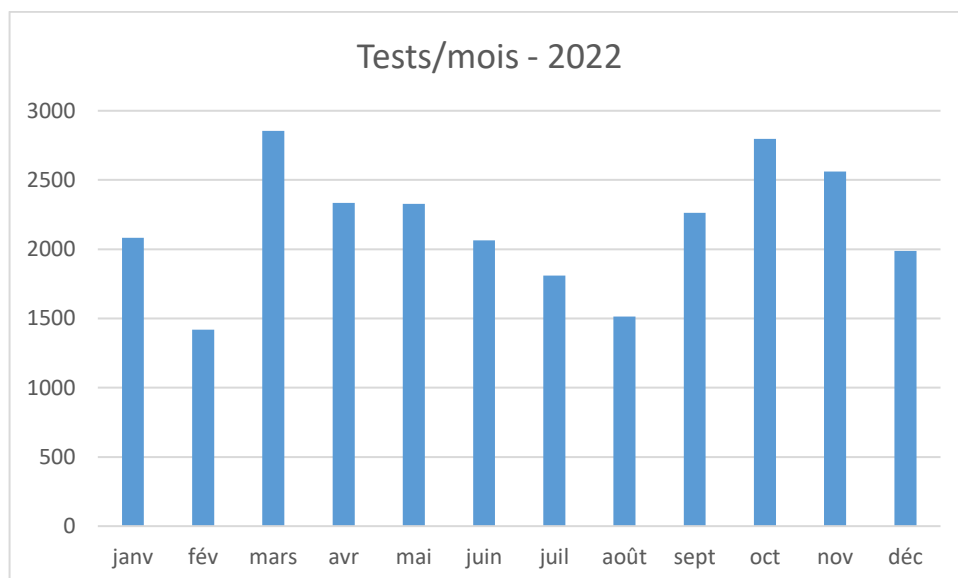


(\* base facturation routeur)

Entre le 01/01/2022 et le 31/12/2022, 101 066 prises en charge ont été envoyées (128 107 en 2021).

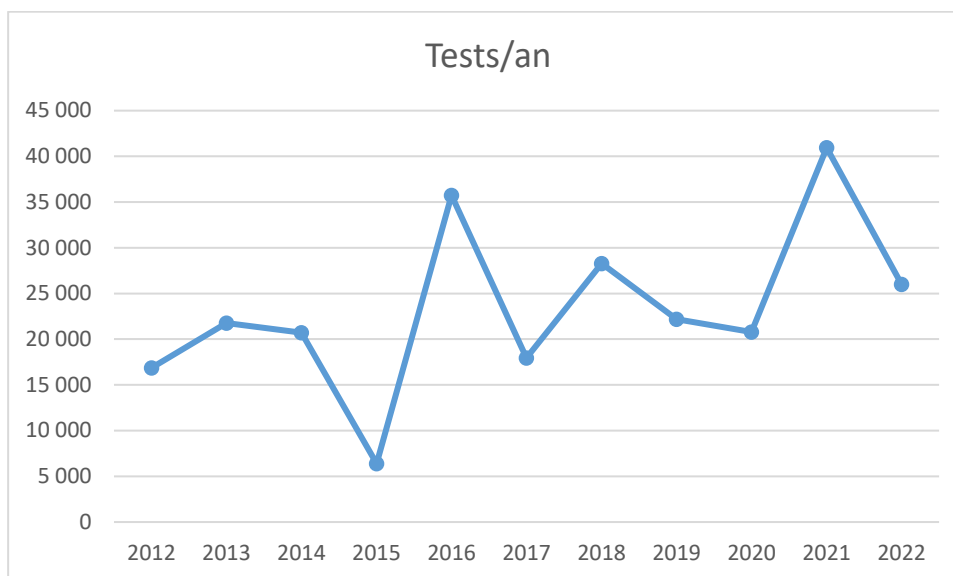
88 058 personnes ont reçu une relance « 1 » (107 179 en 2021) et 102 848 une relance « 2 » (90 243 en 2021).

### II. Nombre de tests en 2022 :



25 638 tests ont été réalisés (40 286 en 2021) soit une moyenne de 2 137 tests par mois.

### III. Evolution du nombre de tests entre 2012 et 2022 :



A noter, le changement de test en 2015 (test hémocult à test immunologique).

L'année 2021 avait été l'année avec le plus grand nombre de tests réalisés depuis la mise en place du DO CCR.

Les pics des années 2016 et 2021 s'expliquent aussi par des années précédentes faibles en terme de participation compte tenu de l'arrêt de l'activité durant plusieurs mois : année 2015 => période de transition du changement de test / année 2020 : situation sanitaire COVID 19.

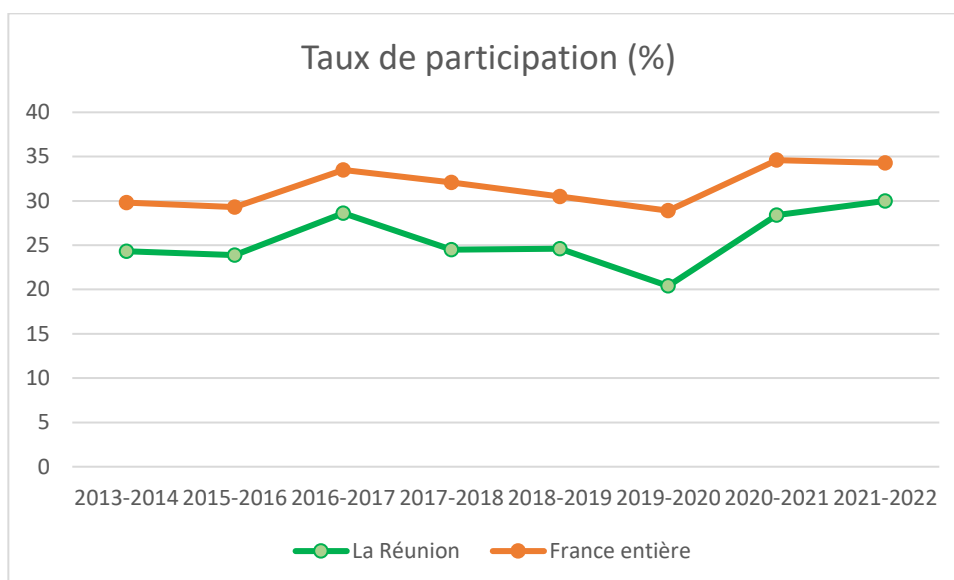
### IV. Participation :

Participation au programme de dépistage du cancer colorectal – Années 2021-2022

	Nombre de personnes dépistées	Population Insee cible	Taux de participation Insee standardisé (%)
France entière	6 117 256	20 649 820	34,3
La Réunion	65 924	251 507	<b>29,7</b>

Pour la campagne 2021-2022, le taux de participation s'élève à **29,7%**.





A noter, la campagne 2014-2015 n’a pas été prise en compte en raison de l’arrêt du dépistage temporaire en 2015 (rattrapage en 2016).

En 2019, le DO CCR avait été particulièrement impacté par le renouvellement du marché du test immunologique et un problème d’approvisionnement de flyer.

En 2020, le DO CCR a été particulièrement impacté par le confinement 2020 et ses effets globaux sur tout le circuit du DO CCR (approvisionnement du papier d’invitation, livraison des tests aux médecins, envoi des tests réalisés à CERBA et envoi des résultats aux patients et à leur médecin).

Le taux de participation 2019-2020 s’est retrouvé fortement affecté avec un taux de participation au plus bas.

En 2021, certaines difficultés sur le circuit du DO CCR ont persisté cependant la participation a beaucoup augmenté puisqu’il y a pratiquement eu un doublement des tests réalisés entre 2020 (20 786) et 2021 (40 286).

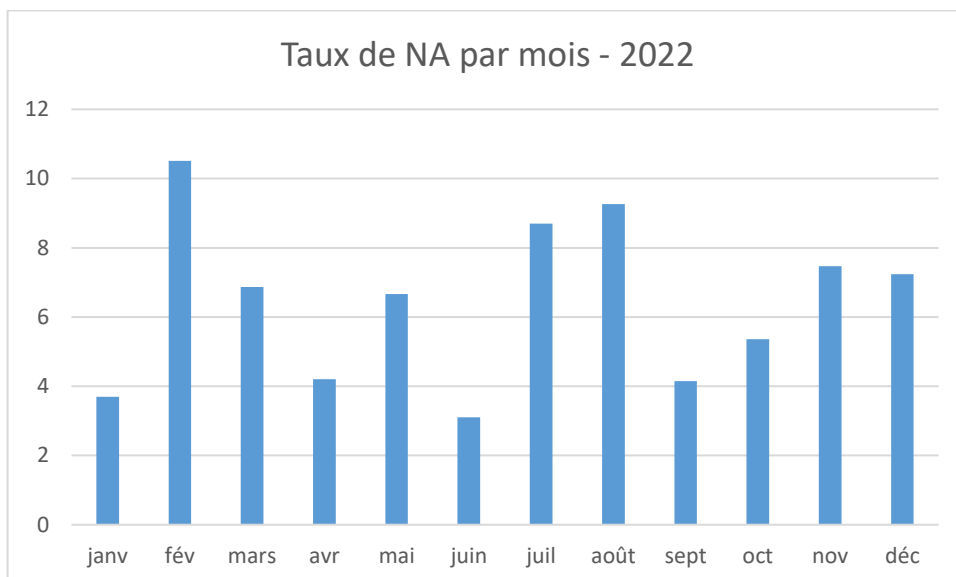
Pour 2022, le taux de participation est moins important qu’en 2021 (qui fut une année exceptionnelle avec un rattrapage de la période COVID) compte tenu d’une année 2020 faible en nombre de tests réalisés à hauteur de 20 786 (2022 : 25 638) et d’un nombre d’invitations envoyées moins important de 101 000 contre 128 000 en 2021.

#### V. Résultats des tests en 2022 :

Nombre de tests réalisés	Nb de tests non analysables non refaits	% de tests non analysables non refaits	Nombre de tests positifs	% de tests positifs
25 638	1 223	4,7	767	3,1

La proportion des tests non analysables non refaits s’élève à 4,7% des tests réalisés et des tests positifs à 3,1% des tests analysables (24 415).

Le taux national de NA non refait se situe en fonction des années entre 3 et 4 %.



Rappel des taux de NA des années précédentes :

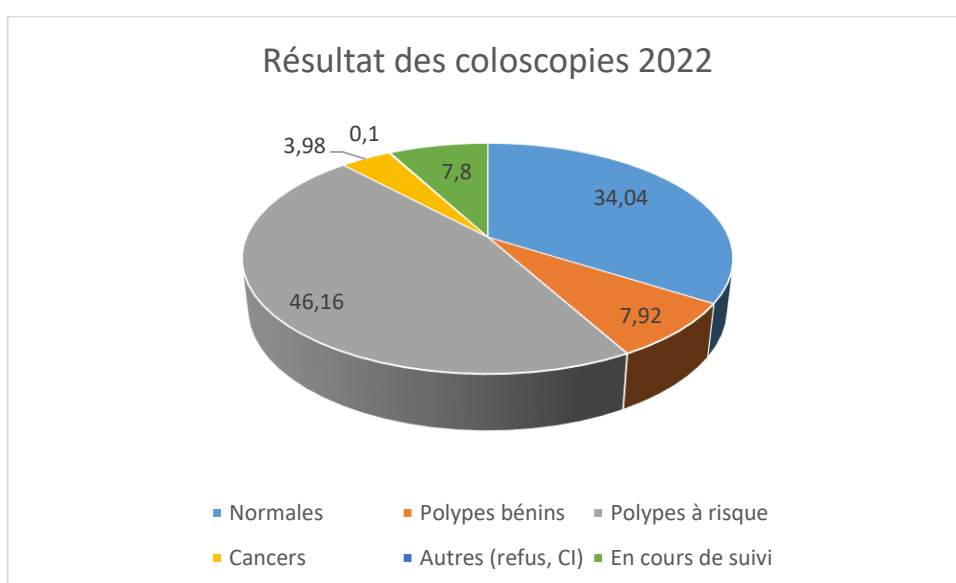
- 2019 : 6 %
- 2020 : 9,8 % - cause COVID
- 2021 : 4 %

Le taux de test NA 2022 est de l'ordre de 6 % dû notamment à deux périodes cycloniques sur le début de l'année perturbants les liaisons aériennes.

Les principales raisons des tests NA sont : « tube périmé » (35,7%), « délai de réception du test > 6 jours » (31,4%) et « absence de date de prélèvement » (24%).

#### VI. Résultat des coloscopies :

Le délai moyen entre l'analyse d'un test positif et la réalisation d'une coloscopie est de 60 jours (69 jours en 2021).



Actuellement, les résultats sont connus pour 377 coloscopies réalisées en 2022 après un test immunologique positif (767), soit 49,2% des tests positifs.

Elles ont permis de diagnostiquer 15 cancers (3,98% des coloscopies) et 174 polypes adénomateux (46,16% des coloscopies).

Dans 34,4% des cas, la coloscopie était normale.

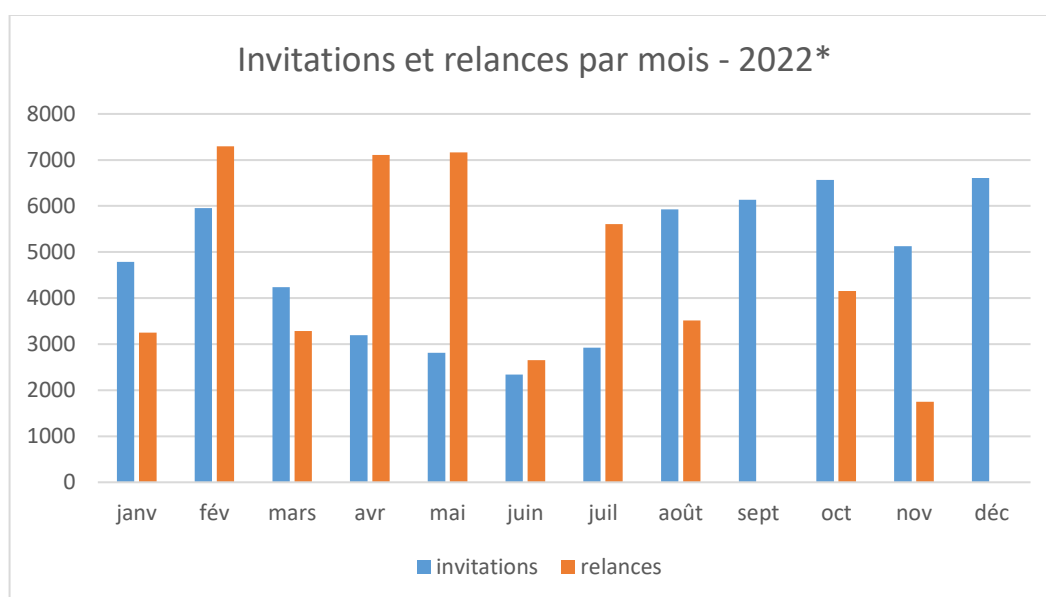
Rappel des chiffres actualisés pour 2021 :

- Test positif : 1 369
- Coloscopie réalisée : 1 020
- Cancers : 45
- polypes adénomateux : 528
- Refus patient / médecins : 17

## **D. Activité 2022 du dépistage organisé du cancer du col de l'utérus :**

L'analyse des données du dépistage du cancer du col de l'utérus reste limitée, en attendant la récupération effective de tous les résultats des ACP et des biologistes, la mise en place du suivi des patientes et de l'évolution de notre logiciel de travail.

### **I. Invitations et relances :**



(\* base facturation routeur)

Entre le 01/01/2022 et le 31/12/2022, 56 613 prises en charge ont été envoyées (69 384 en 2021) et 45 771 relances (30 068 en 2021).

Sur l'année 2022, 54 168 frottis ont été réalisés (51 853 FCU en 2021) - données combinées des assurances maladies et données des laboratoires d'anatomo-cyto-pathologie (données provisoires).

Il n'y a pas de chiffres SPF pour 2022 (les critères d'évaluations sont toujours en cours d'élaboration).

Les dernières données accessibles pour le dépistage du CCU sont les chiffres de 2018-2020 :  
Taux de couverture du dépistage du CCU 2018-2020 : 65% (moyenne nationale 59%).

## **E. Conclusion et Perspectives :**

= > Généralisation de la dématérialisation sur l'ensemble des cabinets de radiologie =>  
Collaboration avec TESIS

=> Renforcement des actions à destination des professionnels de santé (infolettre, participation aux congrès MG, comité technique) et auprès des populations cibles => maintien de la visibilité des programmes de dépistage et sensibilisation (médiatisation, réseaux sociaux et actions de terrain).

=> Projet DGS – CNAM => Rénovation de l'organisation des dépistages organisés des cancers en 2024 :

- . Reprise de l'envoi des invitations par les caisses d'Assurance maladie
- . Recentrage des missions du CRCDC sur le suivi des résultats, formation et information des PS
- . Mobilisation des actions « d'aller-vers » par les caisses d'Assurance Maladie